



CONSORCIO DE PREVENCIÓN, EXTINCIÓN DE INCENDIOS
Y SALVAMENTO DE LA ISLA DE TENERIFE

1195_ESTADÍSTICA PARA VALORAR EL GRADO DE CUMPLIMIENTO Y CALIDAD DE LOS SERVICIOS PÚBLICOS

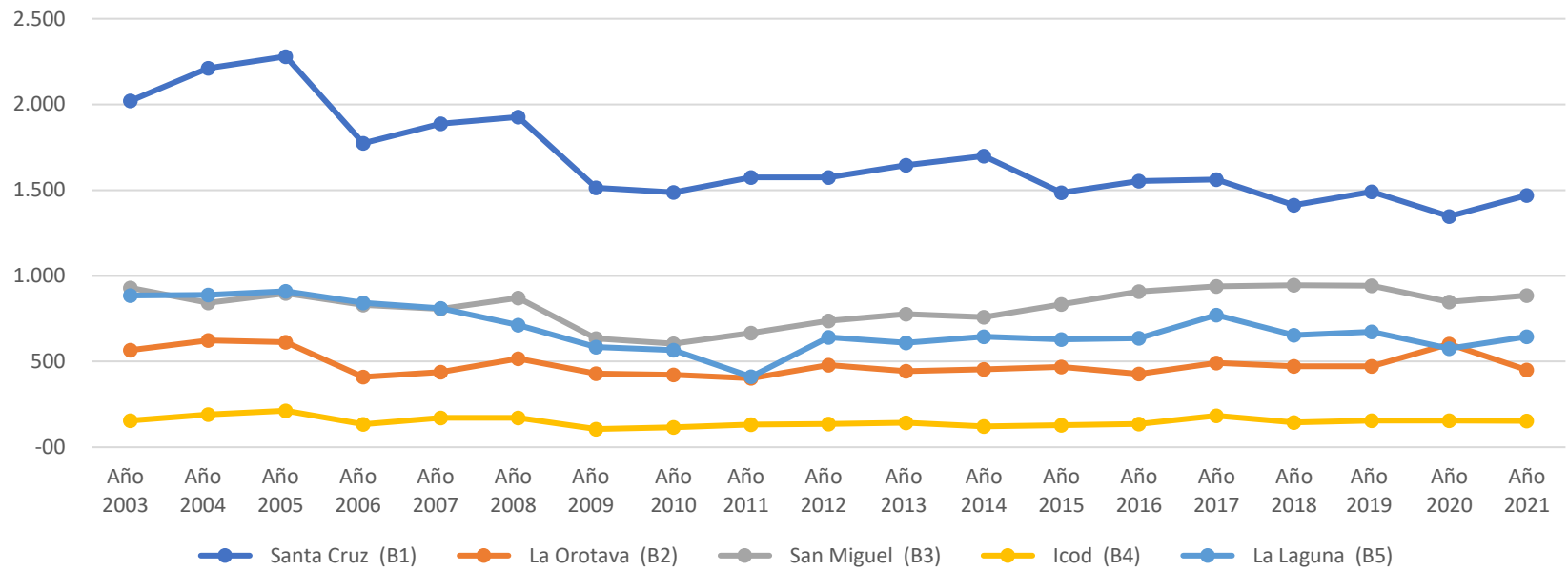
SERVICIOS PRESTADOS POR LOS PARQUES PROFESIONALES DEL CONSORCIO, AÑOS 2003-2021

SERVICIOS PRESTADOS POR LOS PARQUES PROFESIONALES DEL CONSORCIO, AÑOS 2003-2021																			
Parques	Año																		
	2003	2004	2005	2006	2007	2008	2009	2010	2011	2012	2013	2014	2015	2016	2017	2018	2019	2020	2021
Santa Cruz	2.021	2.212	2.280	1.773	1.887	1.927	1.514	1.487	1.574	1.574	1.645	1.699	1.486	1.553	1.561	1.412	1.491	1.347	1.469
La Orotava	566	623	612	410	439	517	429	423	402	479	443	455	469	428	491	472	472	603	450
San Miguel	930	843	898	830	807	871	634	604	667	737	777	759	833	908	939	945	942	847	886
Icod	156	191	213	134	171	171	106	116	133	136	142	121	128	136	184	145	156	156	153
La Laguna	885	888	910	843	811	712	584	566	411	641	609	644	628	636	771	654	674	576	644
Total	4.558	4.757	4.913	3.856	4.115	4.198	3.281	3.196	3.187	3.567	3.616	3.678	3.544	3.661	3.946	3.628	3.735	3.529	3.602



CONSORCIO DE PREVENCIÓN, EXTINCIÓN DE INCENDIOS
Y SALVAMENTO DE LA ISLA DE TENERIFE

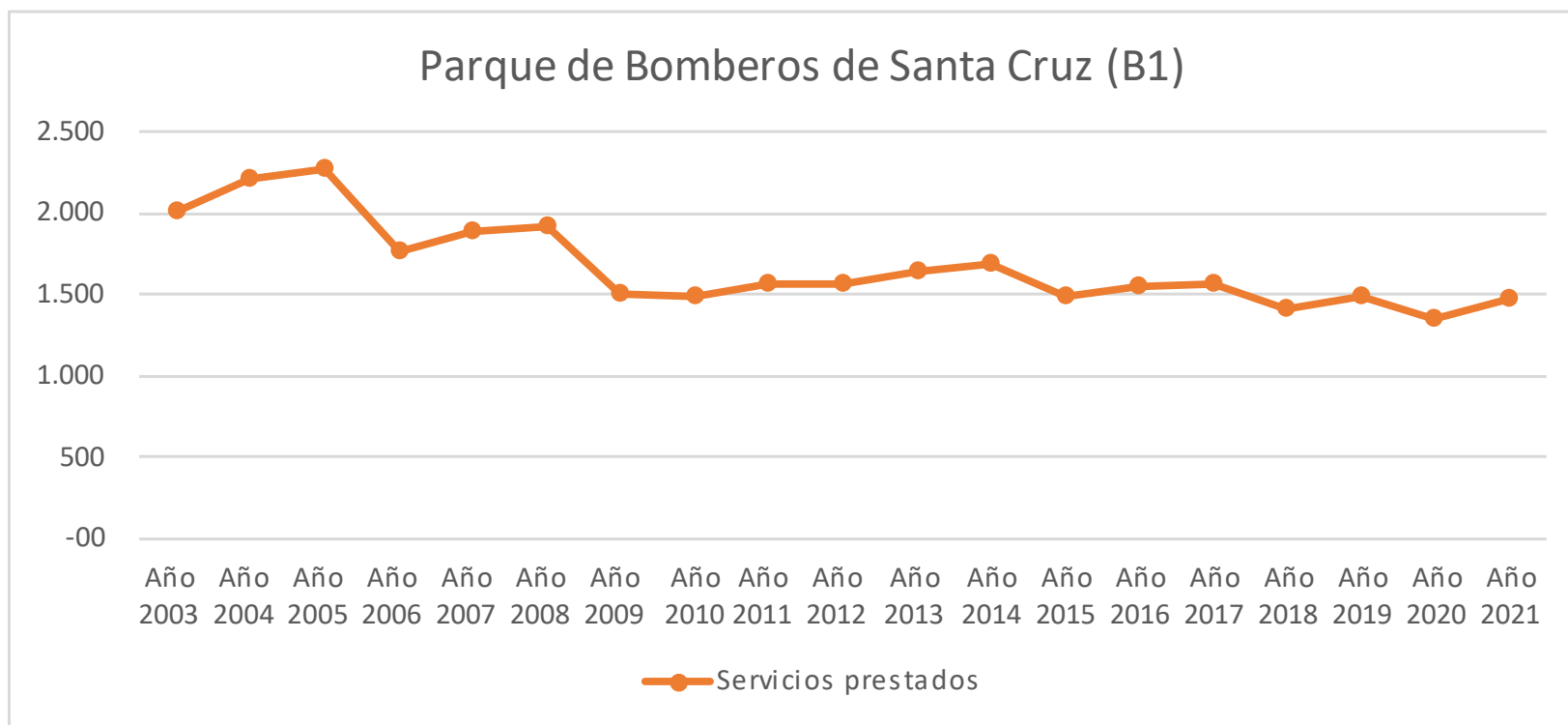
Servicios Prestados en todos los parques 2003-2021





CONSORCIO DE PREVENCIÓN, EXTINCIÓN DE INCENDIOS
Y SALVAMENTO DE LA ISLA DE TENERIFE

Gráficas por Parque de Bomberos





CONSORCIO DE PREVENCIÓN, EXTINCIÓN DE INCENDIOS
Y SALVAMENTO DE LA ISLA DE TENERIFE

Parque de Bomberos de La Orotava (B2)





CONSORCIO DE PREVENCIÓN, EXTINCIÓN DE INCENDIOS
Y SALVAMENTO DE LA ISLA DE TENERIFE

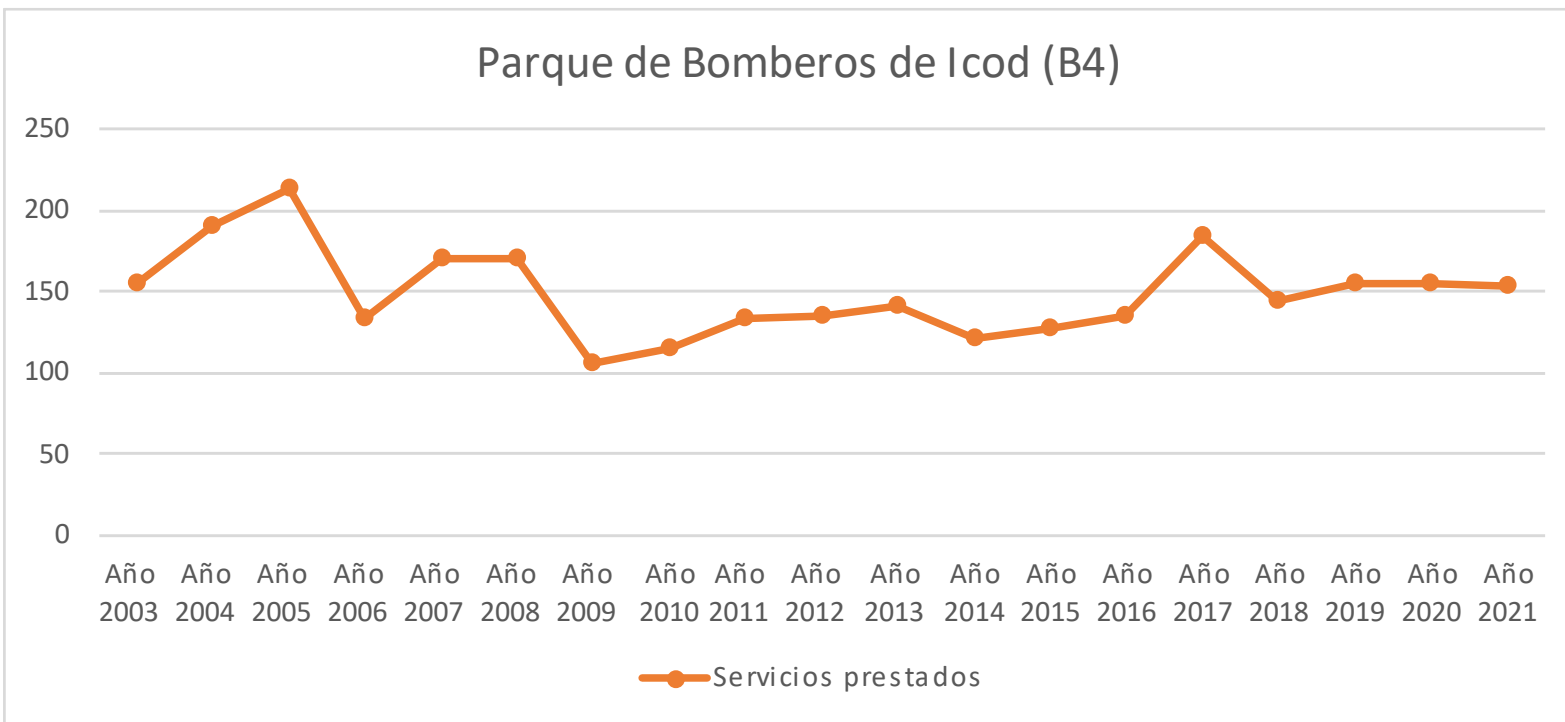
Parque de Bomberos de San Miguel (B3)





CONSORCIO DE PREVENCIÓN, EXTINCIÓN DE INCENDIOS
Y SALVAMENTO DE LA ISLA DE TENERIFE

Parque de Bomberos de Icod (B4)





CONSORCIO DE PREVENCIÓN, EXTINCIÓN DE INCENDIOS
Y SALVAMENTO DE LA ISLA DE TENERIFE

Parque de Bomberos de La Laguna (B5)

