



CONSORCIO DE PREVENCIÓN, EXTINCIÓN DE INCENDIOS
Y SALVAMENTO DE LA ISLA DE TENERIFE

17001_ ESTADÍSTICA PARA VALORAR EL GRADO DE CUMPLIMIENTO Y CALIDAD DE LOS SERVICIOS PÚBLICOS

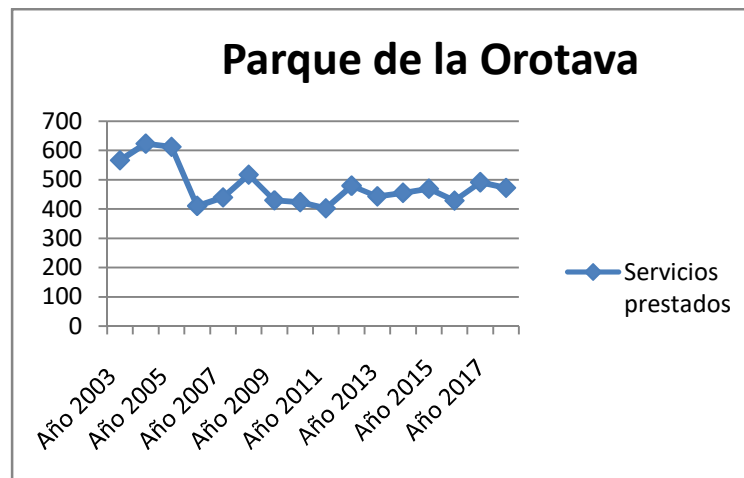
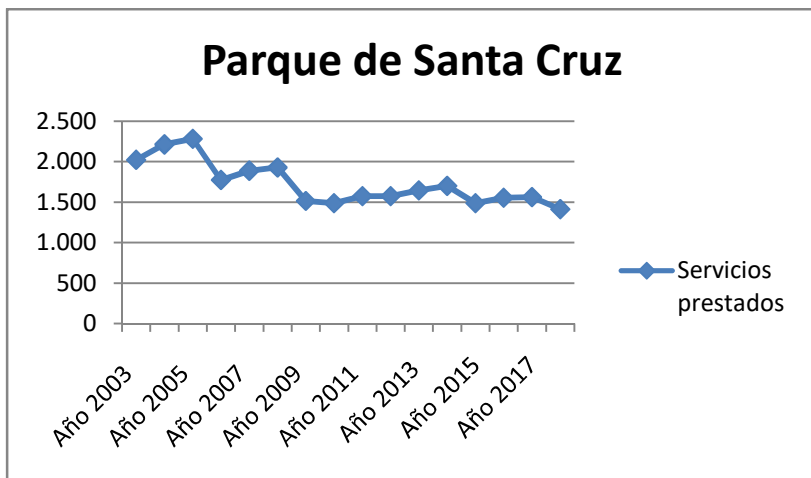
SERVICIOS PRESTADOS POR LOS PARQUES PROFESIONALES DEL CONSORCIO, AÑOS 2003-2018

SERVICIOS PRESTADOS POR LOS PARQUES PROFESIONALES DEL CONSORCIO, AÑOS 2003-2018																
Parques	Año 2003	Año 2004	Año 2005	Año 2006	Año 2007	Año 2008	Año 2009	Año 2010	Año 2011	Año 2012	Año 2013	Año 2014	Año 2015	Año 2016	Año 2017	Año 2018
Santa Cruz	2.021	2.212	2.280	1.773	1.887	1.927	1.514	1.487	1.574	1.574	1.645	1.699	1.486	1.553	1.561	1.412
La Orotava	566	623	612	410	439	517	429	423	402	479	443	455	469	428	491	472
San Miguel	930	843	898	830	807	871	634	604	667	737	777	759	833	908	939	945
Icod	156	191	213	134	171	171	106	116	133	136	142	121	128	136	184	145
La Laguna	885	888	910	843	811	712	584	566	411	641	609	644	628	636	771	654
Total	4.558	4.757	4.913	3.856	4.115	4.198	3.281	3.196	3.187	3.567	3.616	3.678	3.544	3.661	3.946	3.628



CONSORCIO DE PREVENCIÓN, EXTINCIÓN DE INCENDIOS
Y SALVAMENTO DE LA ISLA DE TENERIFE

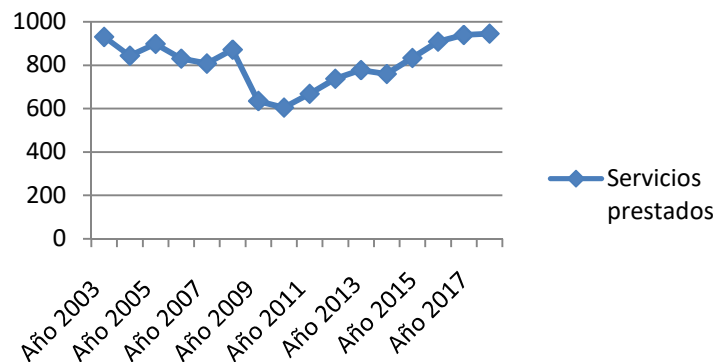
Gráficas por Parque de Bomberos



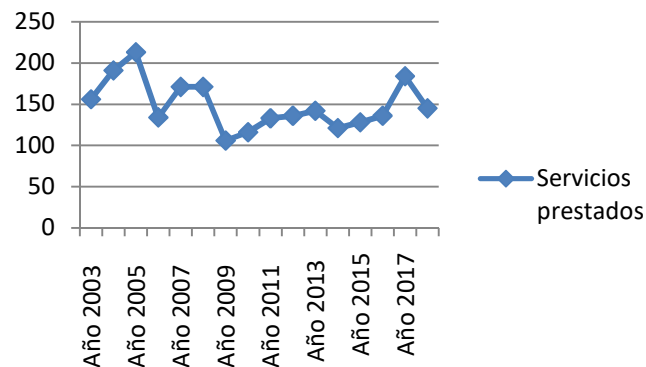


CONSORCIO DE PREVENCIÓN, EXTINCIÓN DE INCENDIOS
Y SALVAMENTO DE LA ISLA DE TENERIFE

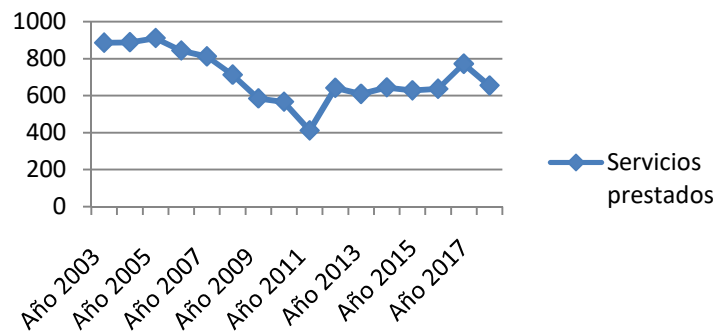
Parque de San Miguel



Parque de Icod



Parque de La Laguna





CONSORCIO DE PREVENCIÓN, EXTINCIÓN DE INCENDIOS
Y SALVAMENTO DE LA ISLA DE TENERIFE